

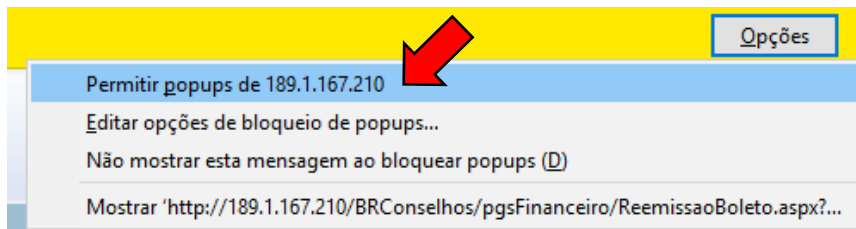
Desbloqueio de Pop-up

1.1 Firefox

1. Quando um pop-up é bloqueado, uma barra amarela aparece embaixo da barra de endereço, assim como um ícone do lado esquerdo do endereço.



2. Clique "Opções" e depois em "Permitir popups de".

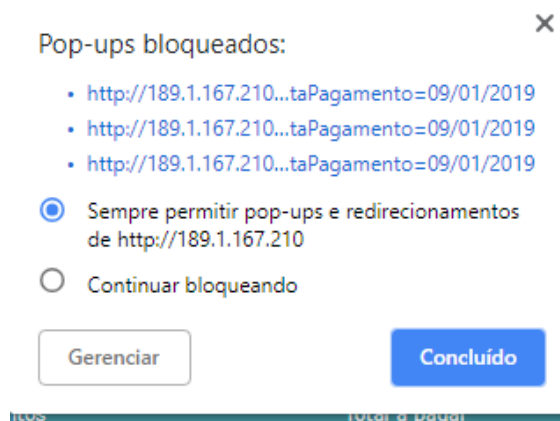


1.2 Chrome

1. Quando um Pop-up é bloqueado, este símbolo aparece ao lado da barra de endereço:

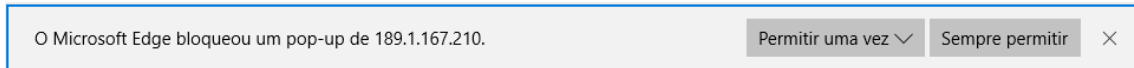


2. Clique neste ícone e a seguinte janela aparecerá. Selecione "Sempre permitir pop-ups e redirecionamentos de" e depois em "Concluído".



1.3 Edge

1. Quando um pop-up é bloqueado, a seguinte mensagem aparece na parte inferior da janela:



2. Clique em "Sempre permitir".